DPUN液体用 フタの開け方

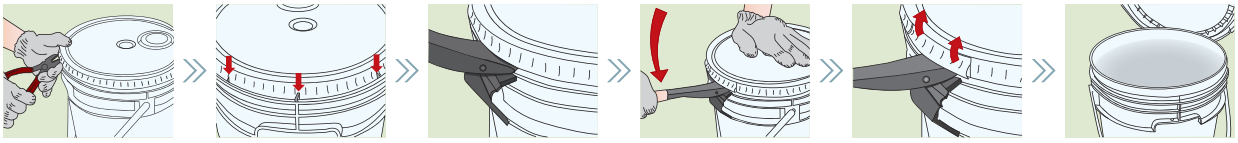

フタにニッパー等で縦に切り込みを入れます。

8ヵ所（目安）に切り込みを入れると開けやすくなります。

専用オープナー（別売り）をセットします。

天面を抑えながら、フタのブラシを円周に沿って外側に押し上げます。

内容物の飛散に注意し、フタを開けます。

DPUN個体用 フタの開け方

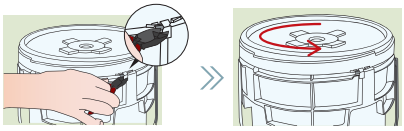

フタ側ロックタグのヒンジ部（折れ曲がり部）をニッパ、カッター等でカットします。

フタを回転させて開けます。

フタの閉め方

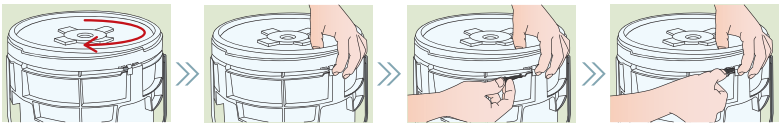

フタを本体にセットして時計回り方向に回転が止まるまで閉めます。

回転が止まった位置でロックタブを本体側に押し込みます。

ロックタブを本体の穴位置に合わせてプラドラムロックを差し込みます。

プラドラムロックを止まるまで確実に押し込みます。

DPUN series

品番	品名 NAME	内容量（ml）（満量 O.F.） CAPACITY	ボトルサイズ SIZE（mm） H	W	L	材質 MATERIAL	備考
266	DPUN-L20	20400	397	312		PE	液体用
267	DPUN-S20	21300	366	325		PE	固体用
268	DPUN-S25	26400	453	325		PE	固体用

※品名の数字は使用目安量です。サンプルにて充填・対内容物テスト等を行い、ご確認下さい。　※都合により一部規格、仕様を変更する場合があります。
※内容量、ボトルサイズ、重量は当社規格色（加飾前）の規格値です。実測値と異なる場合があります。